


自适应学习 机器学习在开心词场中的应用

王新义@HJ



日程



- 关于教育及互联网教育
- 机器学习在沪江的应用
- 机器学习在开心词场中应用
 - 自适应词汇量测试
 - 记忆模型
 - 词性标注

关于教育及互联网教育

- 教育是最传统、最复杂、涉及面广的社会活动
- 教育痛点：公平、效率、痛苦
- 互联网教育：低频、高交互
- 使命：使用机器学习(AI)技术改造和促进人类自身学习(提高学习效率和学习效果)




真正的互联网教育是具备大规模、复杂交互行为的普惠性知识学习和教育。——阿诺

机器学习在沪江的应用




AI在HJ的四个应用场景：

- 自适应学习
- 人机交互
- 教学过程监控
- 内容加工



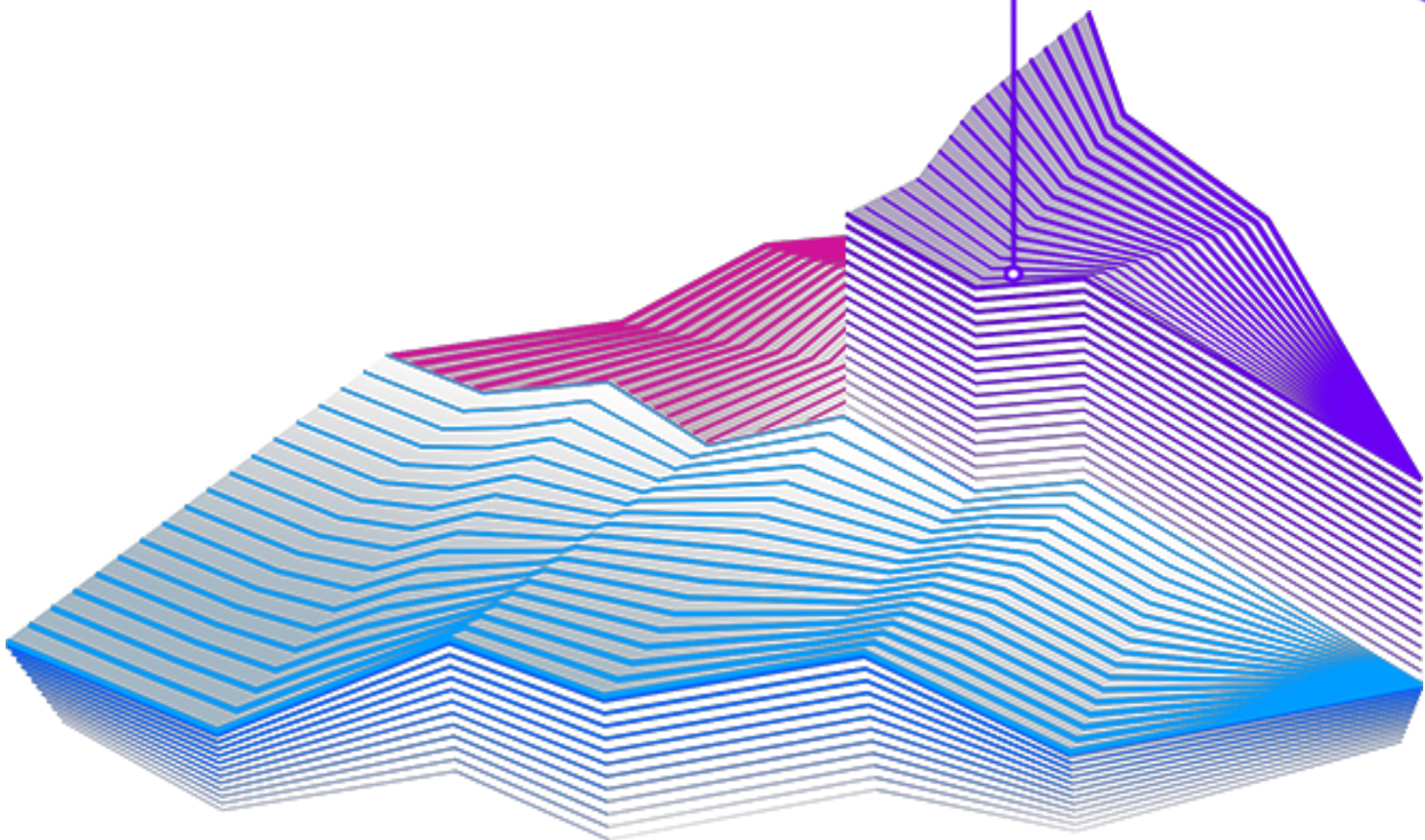
学习，成为更好的自己

机器学习在沪江的应用



• 网师

- 洞察学生
- 洞察自己
- 洞察市场




机器学习在沪江的应用



• 学习者

- 自适应学习：智能导学服务、智能学习助手
- 用户模型：学习需求、学习意愿、学习能力、经济能力、学习毅力等
- 丰富多样的学习体验



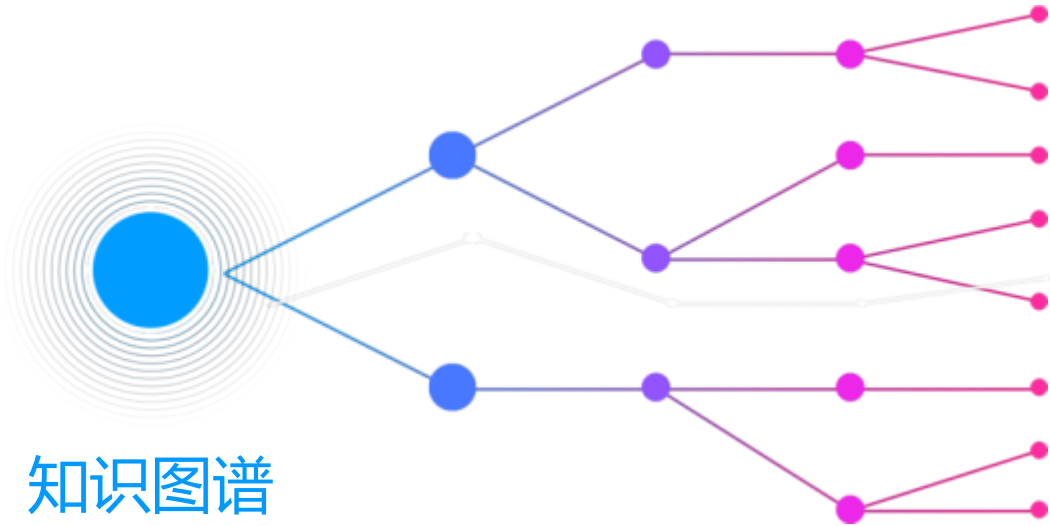



机器学习在沪江的应用



• 内容

- 加速内容产品化
- 助推内容商品化




机器学习在沪江的应用



• 工具

- 通过开放接口与教学场景深度融合
- 用户行为感知和数据分析
- 应用智能云服务



机器学习在沪江的应用



售前

- 推荐系统
- 例子系统

售中

- 金融风控

学中

- 推荐 (自适应学习)
- 工具线产品的算法支持

学后

- 教师及课程质量评价
- 学生的测评及评价

基础能力层

用户画像

推荐引擎

自适应学习(导学)

内容打标

DMP

行为及特征模型

学习信用分

质量评价

转化预测模型

知识图谱

时间序列预测模型

基础模型算法

集成学习

深度学习框架

文本、图片、语音基础算法

Nature Language Process:NLP

Point Processes

Deep Neural Network

机器学习在开心词场中应用



试试以下推荐词书



考研英语
基础词汇
106303人在背



新GRE核
心词汇精讲
2376人在背



星火英语
专八分频词汇
19523人在背

重测

分享




学习，成为更好的自己

机器学习在开心词场中应用



- 自适应词汇量测试
- 记忆模型
- 词性标注



自适应词汇量测试


自适应词汇量测试



七牛云
QINIU

IT大咖说
知识分享平台

- | | | | |
|-------------------------------------|------------------------------------|-------------------------------------|------------------------------------|
| <input type="checkbox"/> skirt | <input type="checkbox"/> sword | <input type="checkbox"/> blink | <input type="checkbox"/> natter |
| <input type="checkbox"/> chop | <input type="checkbox"/> bounce | <input type="checkbox"/> bait | <input type="checkbox"/> deflect |
| <input type="checkbox"/> stall | <input type="checkbox"/> stance | <input type="checkbox"/> juggle | <input type="checkbox"/> flurry |
| <input type="checkbox"/> hunt | <input type="checkbox"/> bat | <input type="checkbox"/> tinker | <input type="checkbox"/> whim |
| <input type="checkbox"/> storm | <input type="checkbox"/> mercy | <input type="checkbox"/> drought | <input type="checkbox"/> shaggy |
| <input type="checkbox"/> rope | <input type="checkbox"/> cellar | <input type="checkbox"/> dangle | <input type="checkbox"/> reproach |
| <input type="checkbox"/> stake | <input type="checkbox"/> bald | <input type="checkbox"/> outright | <input type="checkbox"/> trundle |
| <input type="checkbox"/> constraint | <input type="checkbox"/> portray | <input type="checkbox"/> beware | <input type="checkbox"/> rampant |
| <input type="checkbox"/> hint | <input type="checkbox"/> grim | <input type="checkbox"/> wriggle | <input type="checkbox"/> judicious |
| <input type="checkbox"/> lawn | <input type="checkbox"/> tan | <input type="checkbox"/> glide | <input type="checkbox"/> whiff |
| <input type="checkbox"/> hedge | <input type="checkbox"/> refurbish | <input type="checkbox"/> ledge | <input type="checkbox"/> tandem |
| <input type="checkbox"/> nest | <input type="checkbox"/> saddle | <input type="checkbox"/> loot | <input type="checkbox"/> scathing |
| <input type="checkbox"/> truck | <input type="checkbox"/> scent | <input type="checkbox"/> feeble | <input type="checkbox"/> rind |
| <input type="checkbox"/> drift | <input type="checkbox"/> wallet | <input type="checkbox"/> seep | <input type="checkbox"/> strife |
| <input type="checkbox"/> harvest | <input type="checkbox"/> meadow | <input type="checkbox"/> greed | <input type="checkbox"/> grouse |
| <input type="checkbox"/> lick | <input type="checkbox"/> clap | <input type="checkbox"/> shrine | <input type="checkbox"/> bawl |
| <input type="checkbox"/> knit | <input type="checkbox"/> tickle | <input type="checkbox"/> stoop | <input type="checkbox"/> spool |
| <input type="checkbox"/> beam | <input type="checkbox"/> hollow | <input type="checkbox"/> numb | <input type="checkbox"/> pittance |
| <input type="checkbox"/> dull | <input type="checkbox"/> forbid | <input type="checkbox"/> bustle | <input type="checkbox"/> shrivel |
| <input type="checkbox"/> withdraw | <input type="checkbox"/> drip | <input type="checkbox"/> burp | <input type="checkbox"/> easel |
| <input type="checkbox"/> shave | <input type="checkbox"/> warranty | <input type="checkbox"/> swivel | <input type="checkbox"/> mayhem |
| <input type="checkbox"/> crush | <input type="checkbox"/> strive | <input type="checkbox"/> drab | <input type="checkbox"/> rascal |
| <input type="checkbox"/> summit | <input type="checkbox"/> cute | <input type="checkbox"/> throttle | <input type="checkbox"/> fledgling |
| <input type="checkbox"/> carve | <input type="checkbox"/> alley | <input type="checkbox"/> streamline | <input type="checkbox"/> signet |
| <input type="checkbox"/> lap | <input type="checkbox"/> junk | <input type="checkbox"/> napkin | <input type="checkbox"/> dowdy |
| <input type="checkbox"/> harsh | <input type="checkbox"/> hamper | <input type="checkbox"/> resilient | <input type="checkbox"/> lore |
| <input type="checkbox"/> clutch | <input type="checkbox"/> gleam | <input type="checkbox"/> topple | |
| <input type="checkbox"/> scrub | <input type="checkbox"/> plank | <input type="checkbox"/> blunder | |
| <input type="checkbox"/> toss | <input type="checkbox"/> grumble | <input type="checkbox"/> stead | |



- 减少测试时间
- 提升用户体验

- 帮助学生推荐合适的
- 词书
 - 句子
 - 文章

<http://testyourvocab.com/>
静态勾选
需要做很多题目

个性化，交互式
~40 道题目

基本原理



静态考卷

- 每个学生所做的题目相同
- 在以下题目上浪费较多时间，影响用户体验
 - 肯定会做的容易题
 - 肯定不会做的难题

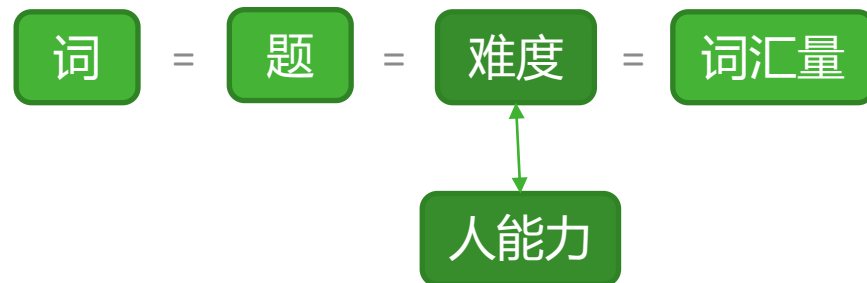
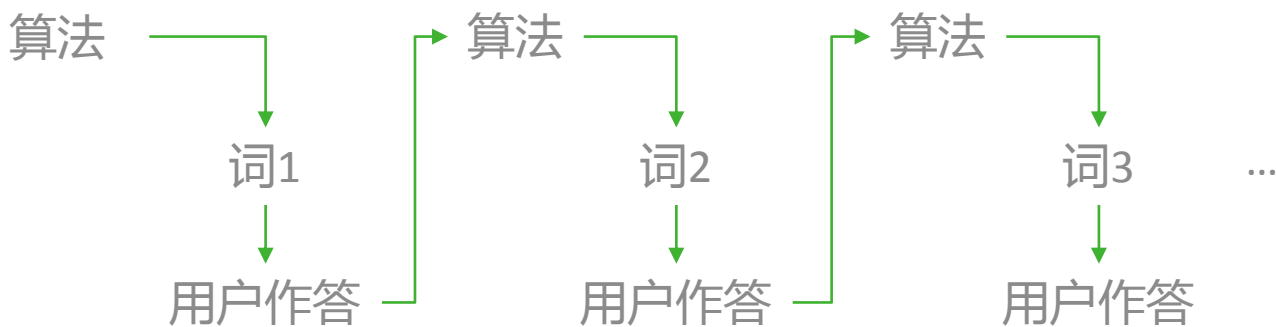
动态交互式测试

- 每个学生所做的题目不相同
- 下一道题目根据历史做题的反馈动态改变
- 算法可以聚焦于算法不确定的题目请学生回答，而避免在肯定会做和肯定不会做的题目浪费太多的时间

基本假设：

- 单词和单词之间有相对顺序
- 难度接近的单词，用户的作答也接近

流程

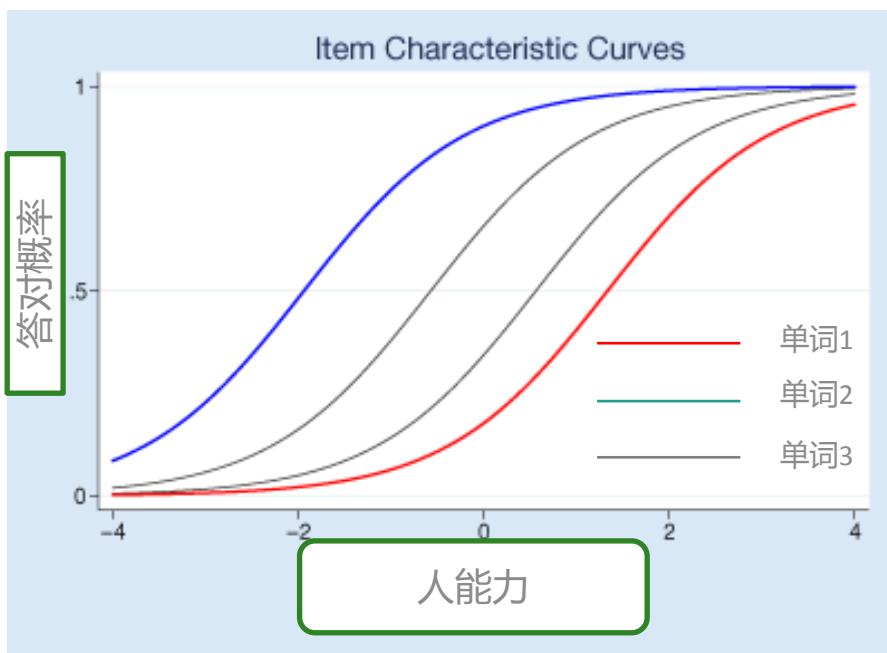


算法:

1. 根据做题记录，估计人能力
2. 出下一道题

- 词，题，难度，词汇量是对应的
- 难度已知:
 - 冷启动的时候，由词频保序变换而来
 - 有了用户作答数据，可以通过计算而得到
- 人能力和词难度可比。有了人能力，通过对应的难度，可以算得词汇量

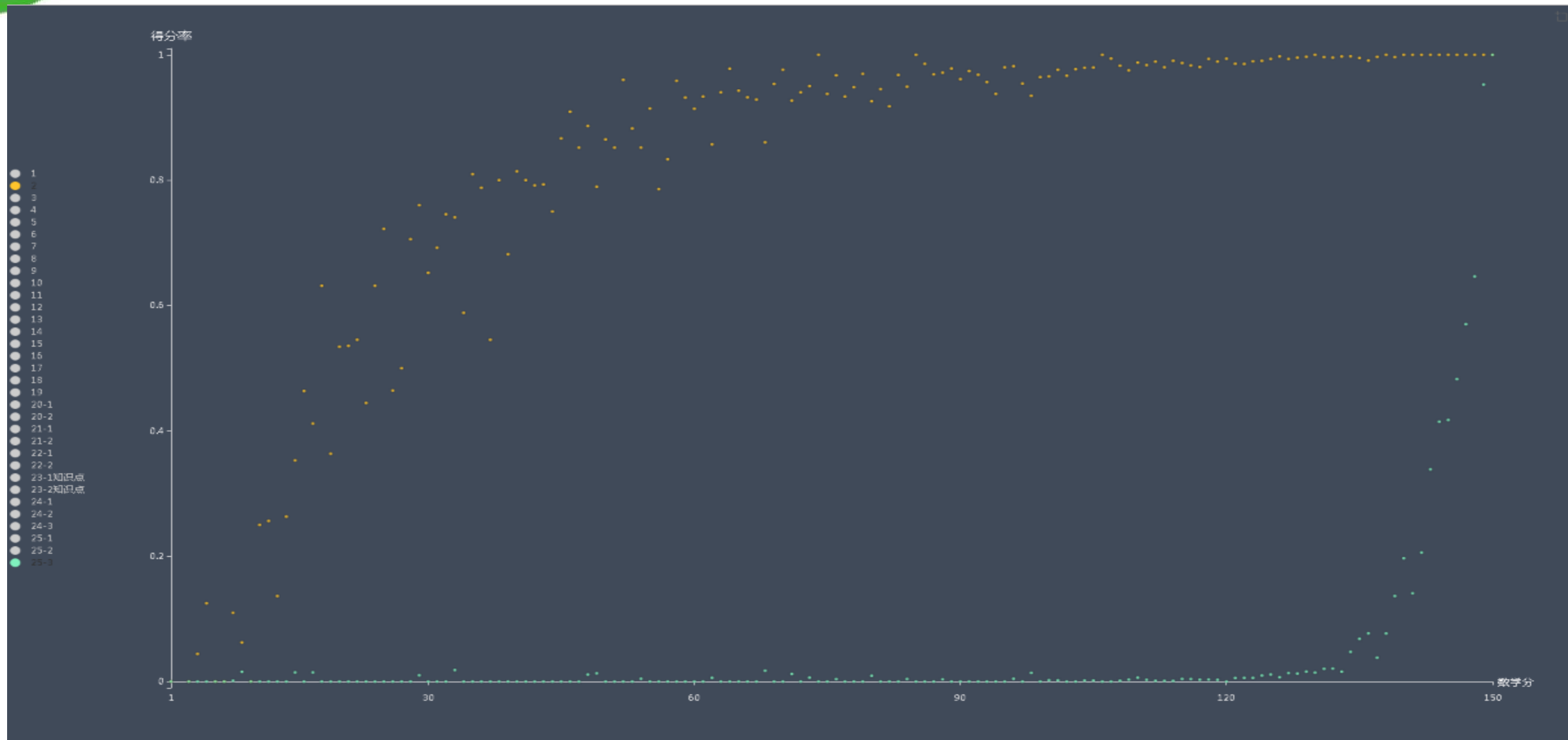
IRT (Item Response Theory)



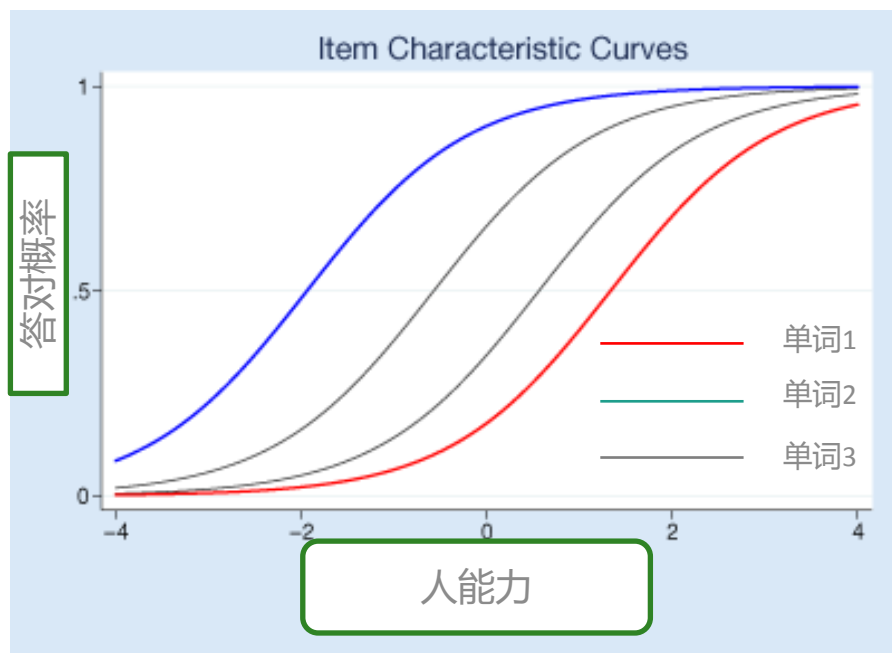
$$P(\text{答对} | \text{词难度}, \text{人能力}) = \frac{1}{1 + e^{-(\text{人能力} - \text{词难度})}}$$

- 人能力越高，答对概率越大
- 词难度越高，答对概率越小，曲线越靠右
- 人能力=词难度, 则答对概率0.5

IRT (Item Response Theory)



如何估计人能力?



| word | correct | 词难度 |
|---------|---------|-----|
| depress | 1 | 0.9 |
| take | 0 | 0.1 |
| delight | 1 | 0.3 |
| explain | 1 | 0.4 |

极大似然估计

max
人能力

$$\underbrace{\left(\frac{1}{1+e^{-(\text{人能力}-0.9)}}\right)}_{\text{depress}} \underbrace{\left(1-\frac{1}{1+e^{-(\text{人能力}-0.1)}}\right)}_{\text{take}} \underbrace{\left(\frac{1}{1+e^{-(\text{人能力}-0.3)}}\right)}_{\text{delight}} \underbrace{\left(\frac{1}{1+e^{-(\text{人能力}-0.4)}}\right)}_{\text{explain}}$$

$$P(\text{答对}|\text{词难度}, \text{人能力}) = \frac{1}{1+e^{-(\text{人能力}-\text{词难度})}}$$
$$P(\text{答错}|\text{词难度}, \text{人能力}) = 1 - \frac{1}{1+e^{-(\text{人能力}-\text{词难度})}}$$



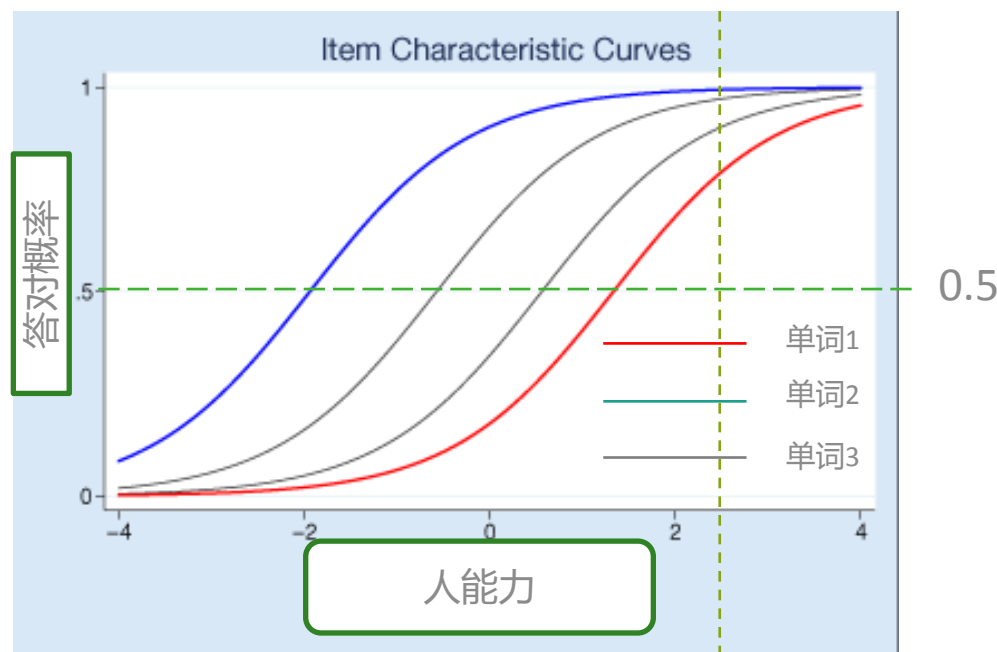
学习，成为更好的自己

如何选下一个词?



- 选难度和当前能力估计最接近的, 且用户没有回答过的词
 - 对于该词, $P(\text{答对}|\text{词难度}, \text{人能力}) \sim 0.5$, 即最不确定
 - 从而避免两种可能浪费时间的词(肯定会做, 肯定不会做)

$$P(\text{答对}|\text{词难度}, \text{人能力}) = \frac{1}{1 + e^{-(\text{人能力} - \text{词难度})}}$$



选红色的单词1

使用IRT根据用户数据进行难度



七牛云
QINIU

IT大咖说
知识分享平台

校准


$$\max_{u,d} \prod_{(i,m) \in S} \left(\frac{1}{1 + \exp(-(u_i - d_m))} \right)^{y_{im}} \left(1 - \frac{1}{1 + \exp(-(u_i - d_m))} \right)^{1-y_{im}}$$

| y | take | explai n | huge | read | talk | term |
|-----|------|-------------|------|------|------|------|
| 用户1 | 1 | 0 | 1 | | | |
| 用户2 | 0 | 0 | | 1 | | |
| 用户3 | 1 | | 1 | | 1 | |
| 用户4 | | 1 | | 1 | 1 | 1 |
| 用户5 | 0 | 1 | 1 | | | 1 |
| 用户6 | | | 1 | 0 | 0 | 1 |

为什么不对每个词的正确率求平均得到难度值？

- 因为在词汇量测试里，每个用户所做的词都不一样
- 总共1000个词，每个用户只做了少于40道题目

- u : 用户难度
- d : 单词难度
- 此问题具有全局最优解
- 在数据量很大的时候，可以采用随机梯度下降的方法优化该代价函数
- 计算出来的单词难度和冷启动时设置的大体趋势一样但是有区别
- 细节区别往往由于词和题目之间的存在gap
 - 简单的词出的选项混淆太强，导致学生选错
 - 难的词由于例句原因，可以猜出答案




可以改进的方向



七牛云
QINIU

IT大咖说
知识分享平台

- IRT模型的改进，如何更好的建模用户答题(用户-词)矩阵
 - 混合IRT (如果存在多个学习路径)
 - 深度神经网络
 - 可以很好的解释现有的数据
- 推题策略的改进：
 - MDP?

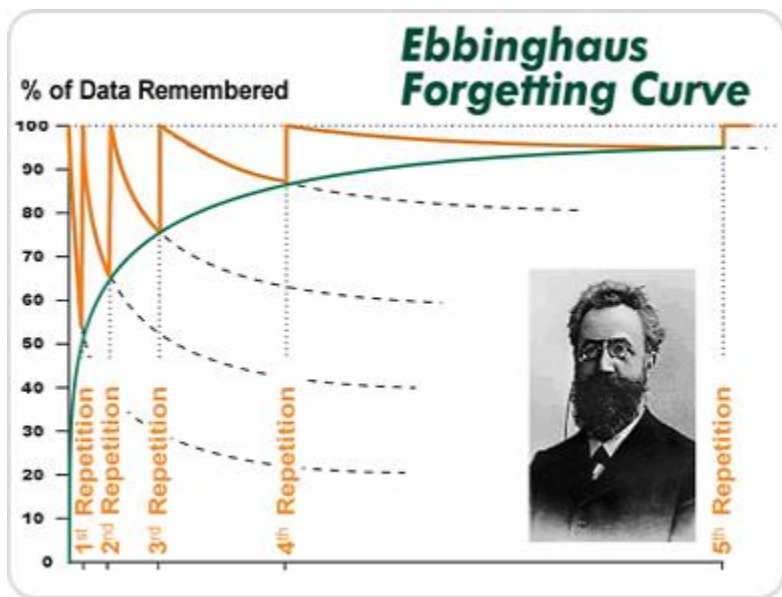


记忆模型

记忆模型



艾宾浩斯记忆曲线



- 个性化复习策略
- 非个性化模型



机器学习模型

- Act-R
- IRT
- MCM
- Duolingo
- ...

- 个性化复习策略
- 个性化的模型

c.f.
• Predicting and Improving Memory Retention: Psychological Theory Matters in the Big Data Era
• [ACL16] A Trainable Spaced Repetition Model for Language Learning

记忆模型



艾宾浩斯记忆曲线 → 间隔效应 → Act-R → MCM

$$P_r(\text{recall}) = m(1 + ht)^{-f}$$

概率随着时间指数衰减:

其中 m, h, f 是常数, 分别解释为初始学习的程度 ($0 < m < 1$), 时间的缩放因子 ($h > 0$), 以及记忆的衰减指数 ($f > 0$)
艾宾浩斯记忆曲线: $y = 1 - 0.56x^{0.06}$

$$\text{Optimal ISI} = 0.097RI^{0.812}$$

多次学习对记忆的影响: 间隔效应

(Spacing effect)

两次学习的间隔记作ISI (intersession interval), 第二次学习和最后的测验的时间记作RI (retention interval)

Act-R :

$$m_n = \ln \left(\sum_{k=1}^n b_k t_k^{-d_k} \right) + \beta$$

ACT-R假设每次学习会有不同的记忆概率轨迹, 而且记忆概率随着时间的增长成幂函数衰减: t_k, d_k 指的是第 k 条轨迹的记忆时间和衰减指数, β 是和个体或者记忆事物有关的影响记忆强度的参数。 b_k 指的是每条记忆轨迹的显著性, 这个数越大表示一次学习的效果越好。

$$d_k(m_{k-1}) = ce^{m_{k-1}} + \alpha$$

轨迹的衰减和学习发生的时间点有关: 这里 c 和 α 是常数, 如果第 k 次学习和前一次的间隔比较短, 会导致当前的一条衰减的较快。

$$P_r(\text{recall}) = 1 / (1 + e^{\frac{t-m}{s}})$$

回忆的概率和记忆活性 m 单调相关: 其中 s 是相应的参数。整个模型有6个自由的参数。

记忆模型



MCM提出了一个假设，每次新的学习学到的东西是分别存储在不同的轨迹中，而且会按照不同的速率衰减。虽然每条迹会指数衰减，这些轨迹的和随着时间的衰减是一个幂函数，举例来说，第*i*条轨迹， x_i 的衰减如下面公式所示：

$$x_i(t + \Delta t) = x_i(t) \exp(-\Delta t / \tau_i)$$

其中是衰减时间常数，而且后续的轨迹具有比较小的衰减时间常数，,轨迹1-k使用了一个加权平均，最后合成了一个总的轨迹强度。

$$s_k = \frac{1}{\Gamma_k} \sum_{i=1}^k \gamma_i x_i$$

其中 $\Gamma_k = \sum_{i=1}^k \gamma_i$ 。 γ_i 是一个权重因子，代表了第*i*条轨迹的贡献，在总共*k*条轨迹中，记忆的概率是其中的最小值：

$$P_r(\text{recall}) = \min(1, s_k)$$

间隔效应发生的主要原因是轨迹的更新规则（Staddon et al., 2002）。一条轨迹只有在其它轨迹无法保持对材料的记忆的时候才会更新。这个规则影响了信息在不同发生频率和不同环境下的记忆效果。当一个材料被学习的时候，第*i*条轨迹贡献的上升和前面轨迹的总强度负相关：

$$\Delta x_i = \epsilon(1 - s_i)$$

其中是 ϵ 步长。

个性化策略 vs 个性化模型

学生历史记录

| time | word | correct |
|-------------------|---------|---------|
| 1/1/2012 13:00 | depress | 1 |
| 1/1/2012 13:10 | depress | 0 |
| 1/1/2012 13:20 | depress | 1 |
| 1/2/2012 13:00 | depress | 1 |
| 1/2/2012 13:40 | depress | 0 |
| 1/3/2012 13:50 | depress | 0 |
| 1/3/2012 14:00 | depress | 1 |

- 每个学生的历史记录都不一样

+

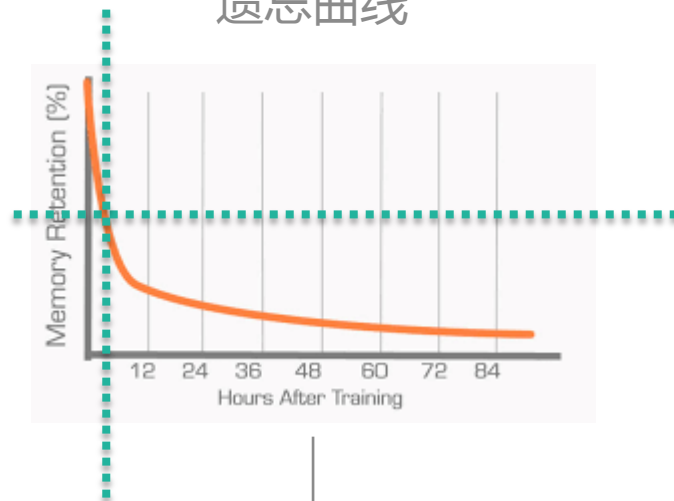
记忆模型

=

输出: 遗忘曲线

- 非个性化记忆模型
 - 艾宾浩斯曲线
 - Supermemo
- 个性化记忆模型
 - 每个学生的记忆能力不一样
 - 每个学生记忆模型也不相同

遗忘曲线



下次复习时间

| time | word | correct |
|-------------------|---------|---------|
| 1/7/2012 13:00 | depress | 1 |

- 每个学生的历史记录都不一样
- 同样的模型 → 不同的复习策略
- 不同的模型 → 不同的复习策略

当前词场采用的复习机制

1

单词1历史记录
单词2历史记录
单词3历史记录
单词4历史记录

+

记忆模型

=

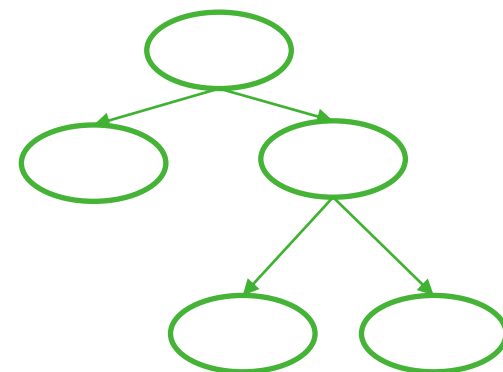
下次复习时间

| 下次复习时间 | 单词 |
|----------------|-----|
| 1/7/2012 13:00 | 单词1 |
| 1/7/2012 13:00 | 单词2 |
| 1/8/2012 13:00 | 单词3 |
| 1/9/2012 13:00 | 单词4 |

2

对于下次复习时间接近的单词，根据以下特征的组合进行重新排序

- 上次复习时间
- 上次复习是否作对
- 上次反应时间
- 历史做错次数
- 历史作对次数
- ...



正在研究的复习机制



- 个性化记忆模型

通过分析大量数据, 考察记忆和以下特征之间的关系

- 背词间隔
- 历史准确率
- 一次学习的量 (疲劳控制)
- 答题反应时间
- 以前背过的单词
- ...

个性化记忆模型

用户1记忆模型

用户2记忆模型

用户3记忆模型

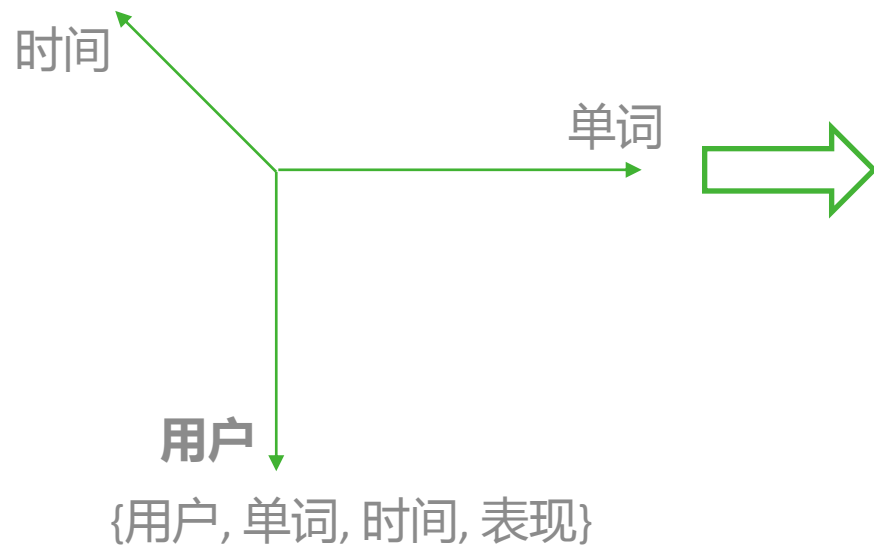
用户4记忆模型

...

采用的技术

- Logistic Regression
- Multiple Task Learning/协同过滤

用户背词数据



正在研究的复习机制

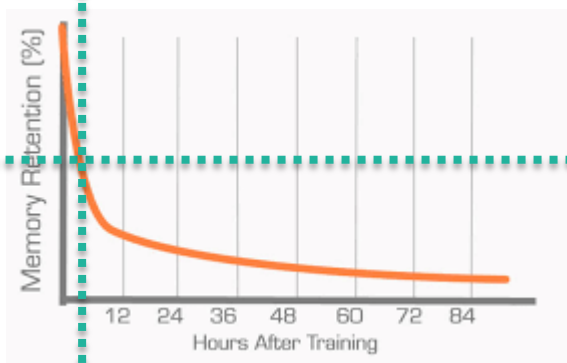


- 优化的复习/学习策略

在特定的约束条件下，寻找最优的复习方案

- 学生只愿意每天学习/复习少量的词，如何调整词的顺序？

遗忘曲线




下次复习时间

智能和个性化的
优化策略

采用的技术

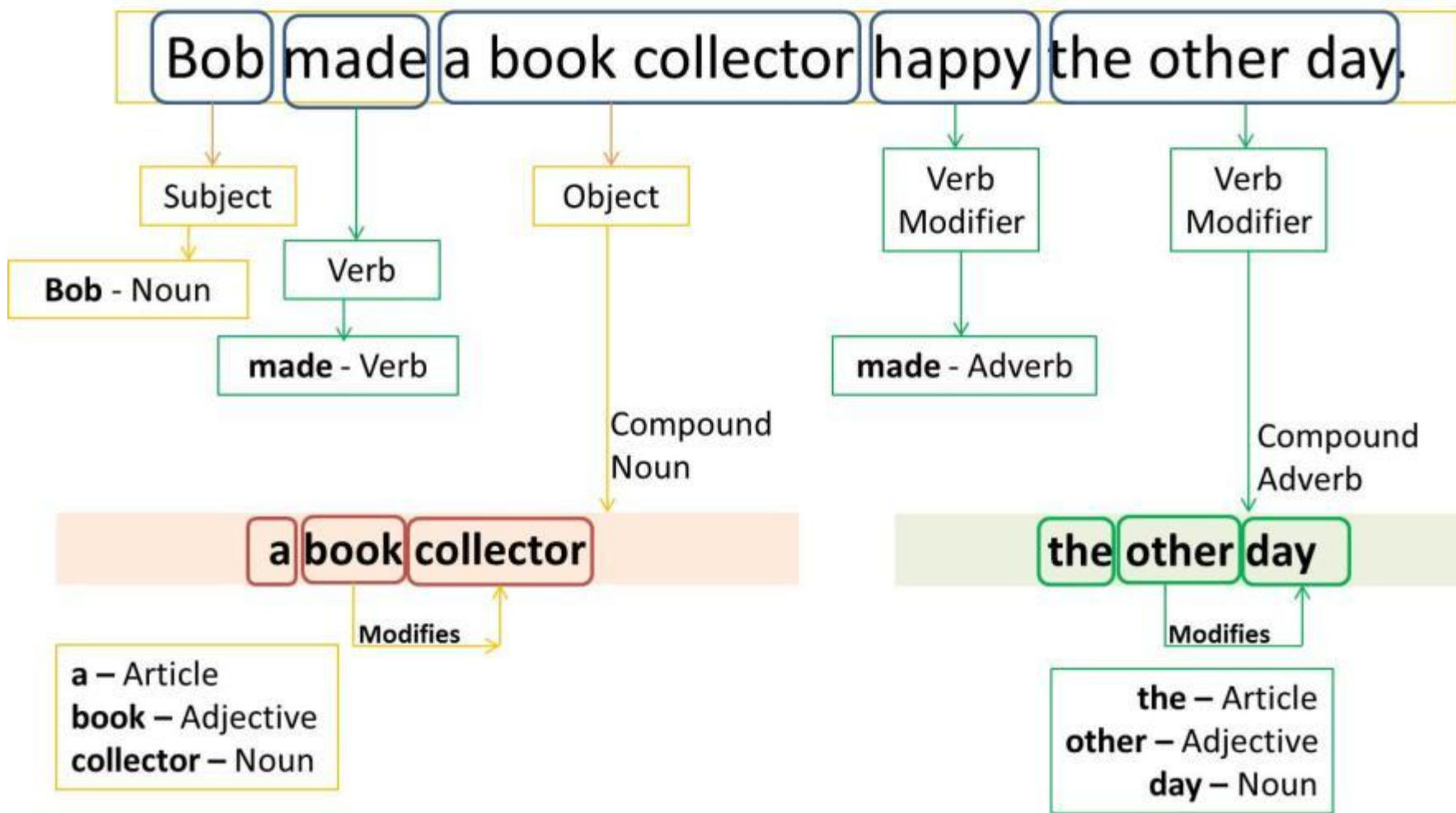
- MDP (给定记忆模型)
- Reinforcement Learning (Model Free)

| time | word | correct |
|-------------------|---------|---------|
| 1/7/2012 13:00 | depress | 1 |




词性标注

词性标注



帮助学生理解复杂句子

- 区分多义词
- 推荐更加合适的例句
- 方便词书制作




词性标注 - 现状



七牛云
QINIU




- 英语，现成的软件
 - Nltk
 - Stanford Pos Tagger (<https://nlp.stanford.edu/software/tagger.shtml>)
- 其他语种，词性标注作为分词的附加结果
 - 中文
 - 分词：Jieba, Mecab
 - 日韩:
 - 分词：Mecab
 - 其他语种：
 - 构建语料库，打标
 - 训练自己的Pos模型



分词 - 难点



- 一个字
 - 既可以和前面的字构成一个词
 - 又可以和后面的字构成一个词
 - 还可以单独成为一个词
- “结婚的和尚未结婚的”
 - 结婚的/和/尚未/结婚的
 - NPN
 - 结婚的/和尚/未结婚的
 - NNN



分词 - approach

- 基于匹配的
 - 不断匹配最长的词，直到把句子划分完
 - “北京大学/生前/来/应聘”
 - “北京/大学生/前来/应聘”
- 最少词数法
 - “为人/民办/公益”
 - “为/人民/办/公益”
- ...
- 上述方法的组合
- 基于序列标注的机器学习方法
 - 结婚的/和/尚未结婚的
 - NPN
 - 结婚的/和尚/未结婚的
 - NNN
 - 似乎NPN更加符合语法规则
 - 序列化推断问题

分词 - 使用序列化标注模型训练自己的分词器



大数据挖掘工程师

| 词 | 词性 | 拼音特征 |
|-----|----|----------------|
| 大数据 | n | da_shu_ju |
| 挖掘 | v | wa_jue |
| 工程师 | n | gong_cheng_shi |

- 对于每个句子, 需要标注
 - 分词
 - 每个词的词性
 - 可能有助于分词的特征 (x)
- 特征
 - Unigram特征
 - Bigram特征

$$\vec{s} = s_1, s_2, \dots, s_n \quad \vec{o} = o_1, o_2, \dots, o_n$$

HMM

$$P(\vec{s}, \vec{o}) \propto \prod_{t=1}^{|\vec{o}|} P(s_t | s_{t-1}) P(o_t | s_t)$$

+x ↓

MEMM

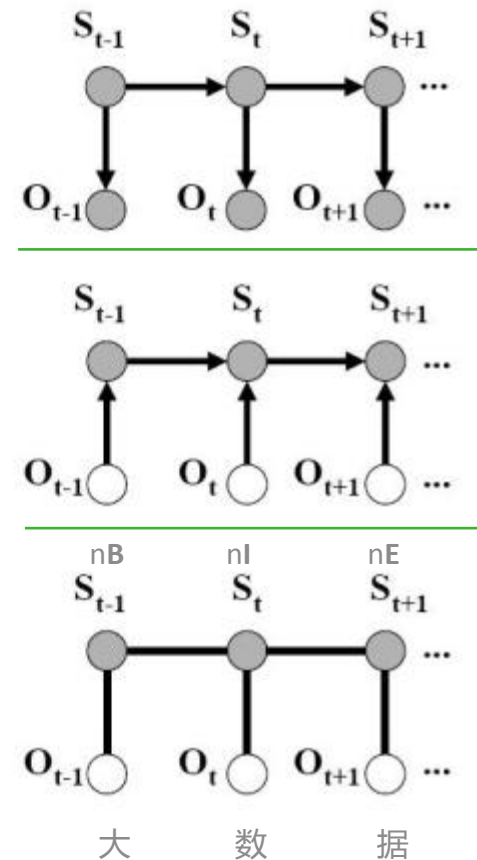
$$P(\vec{s} | \vec{o}) \propto \prod_{t=1}^{|\vec{o}|} P(s_t | s_{t-1}, o_t)$$

$$\propto \prod_{t=1}^{|\vec{o}|} \frac{1}{Z_{s_{t-1}, o_t}} \exp \left(\sum_j \lambda_j f_j(s_t, s_{t-1}) + \sum_k \mu_k g_k(s_t, x_t) \right)$$

CRF

$$P(\vec{s} | \vec{o}) \propto \frac{1}{Z_{\vec{o}}} \prod_{t=1}^{|\vec{o}|} \exp \left(\sum_j \lambda_j f_j(s_t, s_{t-1}) + \sum_k \mu_k g_k(s_t, x_t) \right)$$

B: 词开始
I: 词中
E: 词节数





Q&A



学习，成为更好的自己



沪江

学习，成为更好的自己